

SAVICKI
SHARE YOUR LOVE

11 wskazówek

do udanych zaręczyn w święta



KOLEKCJA
Fairytale



KOLEKCJA
The Journey



KOLEKCJA
Share Your Love



Zakochany design

Jak oczarować ukochaną wystrojem?



PIERŚCIONEK ZARĘCZYNOWY

Fairytale

Pozwól zaprosić się do krainy baśni


[Poznaj całą kolekcję](#)

SAVICKI
SHARE YOUR LOVE

Zakochany design. 02/26

Zakochany design

Jak oczarować ukochaną wystrojem?



PAKIET PRZYDATNYCH WSKAZÓWEK

1. Zainspiruj się świątecznymi aranżacjami na portalach dot. wystroju wnętrz.
2. Staraj się dobierać ozdoby w tej samej tonacji kolorystycznej i podobnym stylu.
3. Możesz skorzystać także z ozdób walentynkowych aby stworzyć zaręczynowy klimat i zaintrygować Ukochaną i Najbliższych.
4. Najmodniejsze zestawienie kolorystyczne to:
 - świąteczny szkarłat, śnieżna biel i ciepła zieleń
 - zimne błękity, połączone z pastelową bielą i drewnem
 - ciepły granat przełamany srebrnymi dodatkami
 - intensywny róż, matowa czerń i ciepłe złoto

Wciel się w architekta wnętrz i emocji. Niech Twoja ukochana poczuje się jak w bajce!

Ciepły blask świec, zapach cynamonu, soczysta zieleń jemioły, choinka w stylowej aranżacji oraz gustowne ozdoby.

Taka scenografia otuli Was bajkowym klimatem i zmieni zwykłe wnętrze w świąteczną pocztówkę.

Taką aranżacją oczarujesz swoją Ukochaną dobrym smakiem i zaangażowaniem, a wreszcie oświadczynami w magicznej oprawie.

Mówi się, że to mężczyźni są wzrokowcami... To prawda, ale z całą pewnością wystrój wnętrz robi na kobietach wielkie wrażenie. Wykorzystaj to!



Ubieranie choinki

Nastrojowe inspiracje

Wskazówka

2

PIERŚCIONEK ZARĘCZYNOWY

Share Your Love

Podziel się swoją miłosną historią

[Poznaj całą kolekcję](#)


Ubieranie choinki

Nastrojowe inspiracje

Czy także i Tobie ubieranie choinki kojarzy się z beztroskim dzieciństwem?

Poczucie bezpieczeństwa, rodzinna atmosfera i wspólne kolędowanie to myśli, które od razu przychodzą do głowy, prawda?

W tym roku możesz wykorzystać te ciepłe skojarzenia, aby wprowadzić swoją Ukochaną w anielski nastrój przed oświadczeniami!



Najpierw wybierz najlepszy scenariusz
Oczywiście może skorzystać ze wszystkich trzech!

1 Tylko we dwoje

Zaplanuj romantyczną randkę, podczas której ubierzecie choinkę w swoim pokoju przy akompaniamencie świątecznych przebojów i Waszej ulubionej muzyki. Na pewno przydadzą się świece oraz dwa kieliszki wina.

2 W rodzinnym gronie

Co powiesz na choinkowe popołudnie z Ukochaną i swoją lub jej rodziną? To idealna okazja, aby w ciepłej atmosferze przygotować idealny grunt pod oświadczyzny oraz pokazać przyszłej żonie i bliskim, że cenisz tradycję i rodzinne więzi.

3 Z przyjaciółmi

Jeśli lubicie imprezy, to warto zorganizować ubieranie choinki z przyjaciółmi i połączyć tradycję z dobrą zabawą. W trakcie możesz powiedzieć, że czujesz, że te święta będą inne niż wszystkie...

4 Sty-love sugestie

Zaproponuj wyjątkowy styl ozdób choinkowych – np. w czerwieni, czyli kolorze miłości i zieleni, czyli barwie symbolizującej nadzieję.

5 Bombkowe wyznania

Możesz wybrać ozdoby z wyznaniem miłości i czułymi słowami. W głębi możesz ukryć bombkę z pytaniem „Wyjdiesz za mnie”, którą Twoja Ukochana odnajdzie we właściwej chwili.

6 Intrygujący prezent

Dla zmylenia śladów umieść pod choinką dużą paczkę dla Ukochanej. W środku Twoja Wybranka znajdzie znacznie mniejsze pudełeczko...

Muzyka prosto z serca

Jakie utwory wybrać, by podarować Jej błogostan?

Wskazówka

3

PIERŚCIONEK ZARĘCZYNOWY


The Journey

Droga zapisana w sercu

[Poznaj całą kolekcję](#)

Muzyka prosto z serca

Jakie utwory wybrać, by podarować Jej błogostan?



„All I want for Christmas is You”

Między Wami jest wspaniale, za oknem zimowa aura, a w powietrzu unosi się radosny nastrój oczekiwania na Boże Narodzenie. Sielankę dopełniają świąteczne przeboje i kolędy, które sprawiają, że macie ochotę przytulać się jeszcze częściej niż zwykle.

Planując oświadczyzny wykorzystaj ten błogostan i wciel się w prawdziwego alchemika emocji, aby oczarować swoją Ukochaną.

Na dobry początek stwórz PLAY-listę, która dzień po dniu i piosenka po piosence wprowadzi Twoją dziewczynę w świąteczny nastrój.

Czy wiesz, że...

... badania naukowe wykazują, że nastrojowa muzyka wyzwala hormony szczęścia i wprowadza w błogostan? Wykorzystaj tę wiedzę, planując swoje oświadczyzny i oczaruj ukochaną zanim zadasz jej to najważniejsze pytanie.

Włącz muzyczne odliczanie

To muzyka sprawia, że wszyscy odliczają dni do momentu, aż będzie można zasiąść przy wigilijnym stole z rodziną i przyjaciółmi. Niech w tym roku świąteczne przeboje będą także wyznaczającym rytmem każdego dnia przed najważniejszym pytaniem w Twoim życiu.

- Zastanów się, jakie hity sprawiają, że Twojej Wybrance miękną kolana.
- Dodaj piosenki, które mają dla Was szczególne znaczenie.
- Wybierz kilka kolęd i poszukaj tych mniej znanych, aby zaskoczyć swą Dziewczynę i Bliskich.
- Wybrane przeboje ułóż w takiej kolejności, aby stworzyły spójną całość, a ostatni z nich może stanowić akompaniament dla Twoich oświadczyzn.

PLAY-LISTA INSPIRACJI

1. Mariah Carey "All I want for christmas is you"
2. WHAM! "Last christmas"
3. The Jackson 5 "Santa Claus is coming to town"
4. Michael Buble "Christmas (baby please come home)"
5. Band Aid 20 "do they know it's christmas?"
6. Christina Aguilera "Have yourself a merry little christmas"
7. Whitney Houston "Do you hear what i hear?"
8. E. Górniak & K. Antkowiak „Pada śnieg”
9. Destiny's child "8 days of christmas"
10. Leona Lewis "One more sleep"

Jak zaskoczyć ukochaną?

3 świąteczne pomysły

Wskazówka

4



PIERŚCIONEK ZARĘCZYNOWY


This is Love

Prawdziwa miłość w blasku luksusu

Poznaj całą kolekcję

Jak zaskoczyć ukochaną?

3 świąteczne pomysły



Przygotowaliśmy dla Ciebie dodatkowe propozycje, dzięki którym oczarujesz swoją Wybranę.

Pamiętaj, że ogranicza Cię tylko wyobraźnia i pozwól prowadzić się głosem serca!

1 Kochanie, za 2 godziny wyjeżdżamy!

Tuż po Wigilii jeszcze raz składacie Bliskim najlepsze życzenia, pakujecie się i wyruszacie w podróż, aby spędzić Boże Narodzenie w Paryżu, w Barcelonie lub jeszcze dalej na ciepłym południu, gdzieś pod palmami.

Twoja Wybranka z pewnością doceni Twoją spontaniczność, a Twoje oświadczenia będą jak spełnienie snów o romantycznej przygodzie! oraz dwa kieliszki wina.

2 Jedyne taki blask

Tak. Trudno je rozplątać, ale kiedy już je zawieszysz wyglądają naprawdę pięknie. Ale kto powiedział, że lampki choinkowe mają służyć tylko do ozdoby! Ułóż z nich napis „Wydziesz za mnie”, a gdy Twoja Dziewczyna je włączy, blask jej oczu wyrazi więcej niż 1000 słów!

Wszystko, czego potrzebujesz do realizacji tego planu to lampki, odwaga i trochę cierpliwości.

3 Obejrzymy coś?

Wybranka Twojego serca nawet nie będzie podejrzewać, że z Waszych zdjęć i nagrań montujesz wyjątkowy film. Jego końcową sceną będą Twoje świąteczne życzenia i... oświadczenia przy akompaniamencie Waszej ulubionej piosenki.

To niezwykle VIDEO możesz puścić Ukochanej jako niespodziankę podczas Wigilii lub w Święta, gdy będziecie tylko we dwoje.

Jak zapakować pierścionek pod choinkę?

Oświadczyć się na gwiazdce

Wskazówka

5

PIERŚCIONEK ZARĘCZYNOWY

Dream

Wymarzony przez ukochaną

[Poznaj całą kolekcję](#)

Jak zapakować pierścionek pod choinkę?

Oświadczyć się na gwiazdkę

Moment, gdy wyciągamy prezenty spod choinki przy akompaniamencie kolęd to cudowna chwila pełna magii, oczekiwania i radości.

Wyobraź sobie szczęście i blask w oczach Twojej Jedynej, gdy podarujesz Jej spełnienie marzeń i obietnicę szczęścia we dwoje.

Jak najlepiej zaaranżować choinkowe oświadczenie?

Przygotowaliśmy dla Ciebie dwie propozycje.

1 Paczka pełna zachwytu

Jeśli Twoja Wybranka niczego się nie spodziewa, to masz szansę zaskoczyć Ją co najmniej trzy razy. Przygotuj wielką paczkę przewiązaną czerwoną kokardą.

Gdy Twoja Ukochana odpakuje prezent znajdzie w nim kolejną, a w niej... ozdobne pudełeczko z pierścionkiem zaręczynowym.

Zachwyty i łzy wzruszenia gwarantowane!



2 Bombkowe zaręczyny

Kolejny pomysł? Proszę bardzo! Ukradkiem schowaj pierścionek do wnętrza bombki i dyskretnie zawieś ją na choince.

Podczas wręczania sobie prezentów poproś swoją Dziewczynę, aby podeszła do drzewka i zdjęła ozdobę, którą jej wskażesz.

Ukryty w środku pierścionek zaręczynowy prawdopodobnie będzie dla niej najcudowniejszym prezentem gwiazdkowym w życiu.

Jak wprowadzić ukochaną w anielski nastrój?

Świąteczny przewodnik do oświadczeń

Wskazówka

6

PIERŚCIONEK ZARĘCZYNOWY


The Light

Zamknij oczy i wsłuchaj się
w historię światła

[Poznaj całą kolekcję](#)

Jak wprawić ukochaną w anielski nastrój?

Świąteczny przewodnik do oświadczeń



Magia Bożego Narodzenia już unosi się w powietrzu, a w Twoim sercu tli się lekki niepokój, ponieważ podczas tegorocznych świąt chcesz zadać Ukochanej najważniejsze pytanie w życiu.

Chętnie podpowiemy Ci jak podarować damie Twojego serca anielski nastrój oraz

oświadczenia przewiązane czerwoną wstążeczką miłosego spełnienia.


3 kroki do sielanki

Twoja Wybranka prawdopodobnie nie spodziewa się Twoich oświadczeń. I niech tak zostanie.

Zanim poprosisz swą Wybrankę o rękę wykorzystaj przedświąteczną aurę oraz stwórz niezwykłą atmosferę Bożego Narodzenia.

Jak wprawić ukochaną w anielski nastrój?

Świąteczny przewodnik do oświadczeń



1 Weź urlop

W tym roku Wigilia wypada we wtorek. Warto wziąć kilka dni urlopu wcześniej, aby zapewnić sobie i ukochanej spokój oraz radość przedświątecznych przygotowań.

2 Planuj jak napoleon

Wybierz idealny pierścionek zaręczynowy*, pomyśl o wystroju, stwórz play-listę świątecznych przebojów, zastanów się, w jaki sposób się oświadczysz i co powiesz podczas Wigilii.

3 Twoje zadania

- Najtrudniejsze: podczas zakupów uśmiechaj się, doradź i zachowaj anielską cierpliwość.
- Umiarkowane: zaproponuj wspólne gotowanie i z entuzjazmem pomagaj w domowych porządkach.
- Najprzyjemniejsze – okazuj swojej Ukochanej uczucie na każdym kroku

Na kolejnych stronach naszego e-booka znajdziesz więcej przydatnych wskazówek, dzięki którym zaplanujesz idealne oświadczenie w Święta Bożego Narodzenia!


Jak oświadczyć się w święta?

Zaręczyny pod choinkę



Jak oświadczyć się w święta?

Zaręczyny pod choinkę



...cóż, postarałeś się!

Wzięłeś urlop, zaangażowałeś się w świąteczne przygotowania, do menu dodałeś romantyczne gotowanie we dwoje, wspólnie ubraliście choinkę, a nawet wcieliłeś się w designera wnętrz i zadbałeś o bajkowy wystrój.

Najwyższy czas zadać to najważniejsze pytanie w Twoim życiu

Ale jak oczarować Ukochaną i spełnić Jej marzenia o bajkowych oświadczeniach?

Odkryj nasze scenariusze

Zmień znaki zapytania w konkretny plan świątecznych oświadczeń.

A zatem wszystkiego najlepszego na święta i na nowej drodze życia!

Powodzenia i do dzieła!



Gotowanie we dwoje

Apetyczne wskazówki zaręczynowe

PIERŚCIONEK ZARĘCZYNOWY

Share Your Love

Podziel się swoją miłosną historią

[Poznaj całą kolekcję](#)



Gotowanie we dwoje

Apetyczne wskazówki zaręczynowe

W menu przedświątecznych przygotowań do oświadczeń nie może zabraknąć romantycznego gotowania we dwoje.

Potraktuj wspólne chwile w kuchni jak nastrojową randkę pełną apetycznych chwil i dobrego humoru. Twoja Ukochana będzie wniebowzięta. Przy okazji zdobędziesz dodatkowe punkty u swojej mamy lub przyszłej teściowej za pomoc w przygotowaniu świątecznych potraw.

Jednocześnie pokażesz swej Wybrance, że będzie mogła liczyć na Ciebie także w kuchni.

Odkryj przepis na gotowanie we dwoje i dodaj szczyptę własnych pomysłów!

1 Inicjatywa


Zaproponuj Ukochanej gotowanie we dwoje, w wybrany wieczór i przygotuj przepis na 2 potrawy.

2 Zakupy

Z pewnością pozytywnie zaskoczysz swoją dziewczynę, jeśli sam kupisz wszystkie składniki.

3 Nastrój

Zadbaj o odpowiedni klimat: zapal świece, pamiętaj o świątecznych przebojach, kolędach i Waszej ulubionej piosence.



KULINARNE SUGESTIE

Oczywiście wszystko zależy od Twoich zdolności i kuchennego doświadczenia, ale proponujemy Ci wybór potraw, które łatwo przyrządzić.

Co powiesz na:

- świąteczne pierogi z kapustą?
- zupę grzybową?
- barszcz czerwony?
- słodką kutię?
- paszteciki wigilijne?
- kluski z makiem?

ZAPOWIADA SIĘ APETYCZNY
PRZEDŚWIĄTECZNY WIECZÓR...

SMACZNEGO!



Czy zaręczynowa pasterka to dobry pomysł?

Nastrojowe oświadczy i duchowe przeżycie

PIERŚCIONEK ZARĘCZYNOWY

Fairytale

Pozwól zaprosić się do krainy baśni

[Poznaj całą kolekcję](#)




Czy zaręczynowa pasterka to dobry pomysł?

Nastrojowe oświadczy i duchowe przeżycie

Jeśli jesteście osobami głęboko wierzącymi, a święta Bożego Narodzenia mają dla Was szczególne znaczenie, to oświadczy w pasterkę to wymarzony scenariusz.

Po powrocie dom pewnie nadal będzie pełen rodziny i przyjaciół – na pewno chętnie usłyszą radosną wiadomość o Waszych zaręczynach. Czy może być piękniejszy scenariusz?



1 Nastrojowy spacer

Nastrojowy spacer do kościoła po rodzinnej Wigilii pod dachem nocnego nieba, uczestnictwo we mszy świętej i wspólne kolędowanie gwarantuje niezwykłą atmosferę oraz głębokie duchowe przeżycie.



2 Oświadczy

Zwieńczeniem tej niezwykłej nocy mogą być oświadczy – w drodze na pasterkę, w kościele, podczas drogi powrotnej. W tę niezwykłą noc każdy moment jest dobry, aby wyznać miłość i poprosić o rękę swojej Wybranki.



Co powiedzieć podczas oświadczyn w wigilie?

Jak znaleźć słowa, które wyrażają więcej niż wszystko?

PIERŚCIONEK ZARĘCZYNOWY

Share Your Love

Podziel się swoją miłosną historią

[Poznaj całą kolekcję](#)



Co powiedzieć podczas oświadczeń w wigilie?

Jak znaleźć słowa, które wyrażają więcej niż wszystko?

Oświadczenia na szóstkę

Słowa mają potężną moc, zwłaszcza gdy są szczere i płyną prosto z serca. Gdy będziesz prosił o rękę swojej Ukochanej przy wigilijnym stole możesz się wzruszyć lub odczuwać lekką treść. Nic w tym dziwnego – to jeden z najważniejszych momentów w Twoim życiu.

Właśnie dlatego zaplanuj sobie krótką przemowę.

- 1 Elegancko poproś o uwagę osób zebranych przy wigilijnym stole.
- 2 Możesz dodać, że Boże Narodzenie to szczególne święto oraz, że masz nadzieję, że tegoroczna Wigilia będzie naprawdę wyjątkowa.
- 3 Wyznaj uczucie swojej Wybrance. Powiedz, kiedy się w niej zakochałeś oraz dlaczego jesteś pewien, że chcesz pojąć Ją za żonę.



- 4 Przykłącz się na prawe kolano i, zwracając się po imieniu, zapytaj: „Wyjdiesz za mnie” lub „Czy zostaniesz moją żoną”?
- 5 Gdy usłyszysz „Tak” podziękuj Jej Rodzicom i zapewnij, że zrobisz wszystko, aby uczynić ich córkę szczęśliwą.
- 6 Wznies toast i zaproś Bliskich na wspólną pasterkę, na którą udacie się ze swoją dziewczyną już jako narzeczeni.



Co podać na zaręczynowe śniadanie w święta?

Oświadczyń na dzień dobry!

PIERŚCIONEK ZARĘCZYNOWY

The Journey


Droga zapisana w sercu

Poznaj całą kolekcję



Co podać na zaręczynowe śniadanie w święta?

Oświadczyń na dzień dobry!



„Jak Ci się spało kochanie? Zaczekaj chwilę, zaraz przyjdę”

I już za moment na pięknej tacy wnosisz świąteczne śniadanie ze sprytnie ukrytym pierścieniem zaręczynowym. Brzmi dobrze, prawda?

CO W MENU?

Zapomnij o daniach, które zostały z Wigilii. Chodzi o to, aby Twoja Wybranka poczuła się jak księżniczka. Co więcej, na pewno Twoja Dziewczyna doceni oryginalne menu i Twoje starania.

1 Francuski styl

Co powiesz na śniadanie w stylu francuskim, czyli chrupiące croissanty, konfitury, szynkę, jogurt z odrobiną miodu i aromatyczną kawę?

2 Wschodni klimat

A może wolisz wariant z wytrawnym szampanem, kawiozem oraz delikatnym łososiem lub jesiotrem i puszystymi naleśnikami?

3 Klasyka

Oczywiście możesz postawić na sprawdzony zestaw ulubionych przysmaków Twojej Dziewczyny. Wybór pozostawiamy Tobie. Najważniejsze żeby zachwyć Ją smakiem i atmosferą świąt.

A co z pierścieniem?

Możesz ukryć go w rogaliku, wrzucić do kieliszka z szampanem lub wyjąć go na deser.

Po takim śniadaniu na pewno Twoja Wybranka powie „Tak” i nabierze jeszcze większego apetytu na szczęśliwe życie we dwoje!


A może pomoc św. Mikołaja?

Bajkowy powrót do dzieciństwa



A może pomoc św. Mikołaja?

Bajkowy powrót do dzieciństwa



EFEKT POZYTYWNEGO ZASKOCZENIA GWARANTOWANY

Czy pamiętasz odwiedziny Mikołaja i ten moment, gdy brodaty pan w czerwonym stroju wręczał Ci prezent? Twoja Wybranka na pewno się nie spodziewa, że w tym roku na gwiazdkę odwiedzi ją niespodziewany gość prosto z Laponii.

WCIEL SIĘ W ŚW. MIKOŁAJA

Odegraj rolę swojego życia. W wersji „zrób to sam” z bliska zobaczysz emocje i blask oczu Ukochanej, a po oświadczeniach możesz zdjąć brodę i pocałować swoją Narzeczoną.

POPROŚ PRZYSZŁEGO ŚWIADKA

Poproś brata, kuzyna lub przyjaciela, aby został Świętym Mikołajem. Gdy wybrana przez Ciebie osoba wyjmie z worka małe pudełeczko i poda-ruje je Twojej Ukochanej, a Ty się oświadczysz... ... to od razu możesz przedstawić swojej wybrance świadka na Waszym przyszłym ślubie!

ZOBACZ, CZEGO BĘDZIESZ POTRZEBOWAŁ

Check lista Św. Mikołaja

1. Biała broda
2. Strój Mikołaja (Możesz kupić lub wypożyczyć)
3. Czarne buty
4. Worek na prezenty
5. Pierścienek zaręczynowy marki SAVICKI
6. Trening głosu i intensywny kurs aktorski
7. Odwaga i dobry humor